

DIE SITZMATRATZE

Du benötigst folgendes:

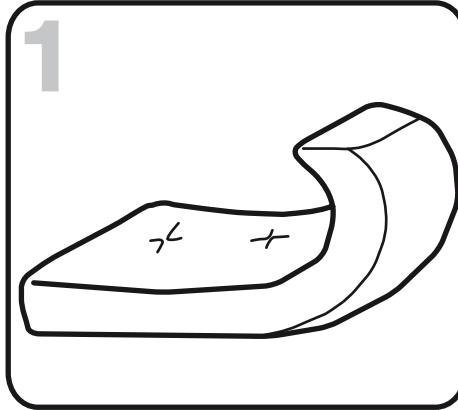


Schere




starkes Klebeband

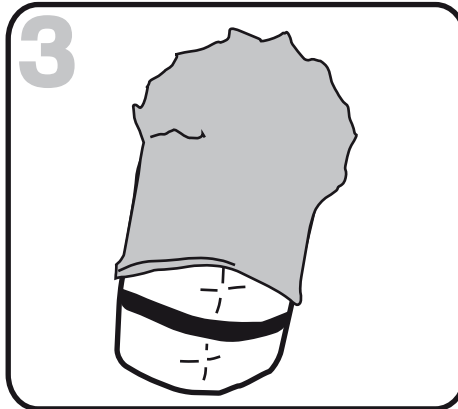
außerdem einen Bettüberzug
in der Farbe deiner Wahl!



Als erstes wird die Matratze mit
viel Kraft zusammengerollt.



Dann das Ganze fest mit Klebe-
band umwickeln.



Nun den Bettüberzug über die
gerollte Matratze ziehen.



Die überstehenden Enden einfach
in die Wulst stecken. Fertig! :-)